












		Paredes				Pisos		Multiuso				
		Acabamentos		Complementos		Acabamentos		Acabamentos		Complementos		
												
		Acrílico Premium	Lave e Limpe	Acrílico Standard	Látex Standard	Massa para Paredes	Base Protetora para Paredes	Novopiso	Super Novopiso	Esmalte Sintético	Seca Fácil	Base Protetora Metais e Madeiras
Cores disponíveis	RENDIMENTO POR EMBALAGEM	Branco Neve, Branco Gelo, Areia, Camurça, Marfim, Natural, Pérola, Palha, Amarelo Canário, Amarelo Cromo, Laranja, Pêssego, Damasco, Ocre Colonial, Erva Doce, Verde Limão, Verde Amazonas, Terracota, Vermelho Grafiato, Flamingo, Lilás, Preto, Azul Intenso, Azul Jeans e Azul Celeste	Branco Neve, Branco Gelo, Marfim, Natural, Areia, Palha, Amarelo Canário, Damasco, Laranja, Flamingo, Rosa, Lilás, Erva Doce, Verde Amazonas, Azul Celeste e Azul Intenso	Branco Neve, Branco Gelo, Areia, Marfim, Pérola, Palha, Natural, Damasco, Pêssego, Mel, Laranja, Amarelo Canário, Verde Limão, Verde Amazonas, Vermelho Grafiato e Azul Claro	Branco Neve, Branco Gelo, Areia, Marfim, Pérola, Palha, Champagne, Amarelo Canário, Amarelo Cromo, Amarelo Terra, Laranja, Ocre Colonial, Caramelo, Cerâmica Telha, Damasco, Flamingo, Pêssego, Vermelho, Terracota, Preto, Concreto, Azul Profundo, Azul Celeste, Lilás, Verde, Verde Amazonas, Verde Limão, Erva Doce e Camurça	Branco	Branco	Azul, Branco, Cinza, Concreto, Grafite, Preto, Marrom Barroco, Amarelo Demarcação, Vermelho Bandeira, Vermelho, Laranja, Cerâmica e Verde	Branco, Cinza, Amarelo Demarcação, Vermelho Bandeira, Verde e Azul	Alto Brilho - Transparente, Branco Neve, Branco Gelo, Marfim, Areia, Platina, Cinza Médio, Cinza Escuro, Preto, Tabaco, Marrom, Conhaque, Laranja, Amarelo Ouro, Vermelho Chassis, Vermelho, Azul Del Rey, Azul Celeste, Azul França, Verde Colonial, Verde Folha, Verde Amazonas e Alumínio / Acetinado - Branco Neve, Branco Gelo, Marfim, Platina, Azul Del Rey e Verde Colonial / Fosco - Branco Neve, Grafite Escuro, Preto e Verde Escolar	Brihante - Branco Neve, Branco Gelo, Marfim, Platina, Tabaco, Vermelho, Azul Del Rey e Verde Folha / Acetinado - Branco Neve e Branco Gelo / Fosco - Branco Neve e Preto	Branco
		Galão 3,6L=23m ² Lata 18L=115m ²	Galão 3,6L=23m ² Lata 18L=115m ²	Galão 3,6L=21m ² Lata 18L=105m ²	Galão 3,6L=20m ² Lata 18L=100m ²	Quarto 900ml: 3m ² Acrílico/PVA Galão 3,6L=12m ² Acrílico/11m ² PVA Lata 18L=60m ² Acrílico/55m ² PVA	Galão 3,6L=24m ² Selador e Fundo Gesso/40m ² Fundo Preparador de Paredes Lata 18L=120m ² Selador e Fundo Gesso/200m ² Fundo Preparador de Paredes	Quarto 900ml=5m ² Galão 3,6L=20m ² Lata 18L=100m ²	Galão 3,6L=22m ² Lata 18L=110m ²	1/16 225ml=1m ² a 1,5m ² Quarto 900ml=4m ² a 6m ² Galão 3,6L=16m ² a 25m ²	Quarto 900ml=5m ² Galão 3,6L=20m ²	Quarto 900ml=3,5m ² a 5,5m ² Galão 3,6L=14m ² a 22m ²
Paredes, Alvenaria, Gesso, Reboco, Fibrocimento, Concreto, Cimentado e Tetos												
Pisos												
Metals e Madeiras												
Nº de Camadas Consideradas para Cálculo de Rendimento		2	2	2	2	2	1	2	2	2	2	2
Diluição		Utilize água limpa 1ª camada: diluir com 20% 2ª camada: diluir com 10%	Utilize água limpa 1ª camada: diluir com 20% 2ª camada: diluir com 10%	Utilize água limpa 1ª camada: diluir com 20% 2ª camada: diluir com 10%	Utilize água limpa 1ª camada: diluir com 20% 2ª camada: diluir com 10%	Produto pronto para uso	Utilize água limpa Selador e Fundo Gesso: diluir com 10% Fundo Preparador: pronto para uso	Utilize água limpa 1ª camada: diluir com 40% 2ª camada: diluir com 20%	Utilize água limpa 1ª camada: diluir com 40% 2ª camada: diluir com 20%	Utilize aguarrás Pistola máximo 25% Pincel e rolo de espuma máximo 10%	Utilize água limpa Pistola máximo 30% Pincel de pelo máximo 10%	Utilize aguarrás Pistola máximo 25% Pincel e rolo de espuma máximo 10%